

Índice de contenido

- 1 Bienvenido
- 2 Actualizar Perfil
- 3 Nos presentamos
- 4 Documentos de Inicio del Curso
- 5 Espacios de Comunicación



1 Bienvenidos



El Área de Ciencias y Tecnología se complace en contar con su participación en el Curso virtual , esperando le sea de la máxima utilidad. Le transmitimos nuestra cordial bienvenida por haber decidido complementar su formación a través de este curso.







2 Actualizar Perfil

Nosotros y tus compañeros queremos conocerte...

Página principal Mis cursos Mi agenda Informes Red social Panel de control Administración



Perfil

-  Bandeja de entrada **3**
-  Redactar
-  Invitaciones pendientes
-  Editar perfil

¿Dónde y Como actualizar el perfil?

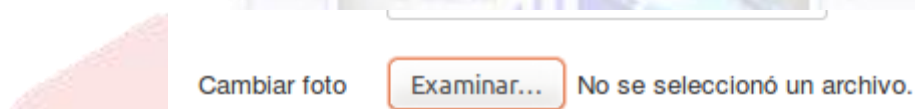
Paso a: Ir a la pestaña "Página Principal" que se encuentra ubicado en el menú principal.

Paso b: Ubicar el bloque "Perfil" que se encuentra al lado izquierdo de la pantalla.



Paso c:

Ingresar a "Editar Perfil" y listo en ese espacio actualizas la información de tu perfil. Recuerda para agregar/cambiar la foto de tu perfil:



Datos Obligatorios


- Nombres y Apellidos completos (Estos datos serán usados para la emisión de certificado)
- E-mail (Cualquier cuenta de correo electrónico)
- Teléfono (Extensión Internacional - Numero)
- Foto (Actual), etc...

3 Foro: Nos presentamos..

Ingresa al Foro: Nos presentamos... y empieza a conocer a tus compañeros(as) del curso! finaliza tu participación agregando tu breve presentación describiendo ¿Dónde Vives? ¿Dónde Trabajas? ¿Cuáles son tus Hobbies? ¿Porque te inscribiste al curso? y/u cualquier información adicional que nos permita conocerte.

¿Cómo ingresar al foro?

Durante todo el curso, encontraras todos los foros del Curso Virtual incluyendo el Foro: Nos presentamos...en la Herramienta de Foros del curso. Ir a la página principal del curso y hacer clic en el icono Foros.



Foros

4 Documentos de Inicio del Curso

A continuación explicamos cuáles serán las herramientas que te ayudaran informarte sobre desarrollo del curso:

Toda la **descripción del curso**, pautas del curso, programa, forma de calificación y temario del curso, lo encontraras ingresando a la herramienta de "Descripción del Curso". ¿Cómo encontrarlo? Ir a la página principal del curso ubica y dale clic al icono Descripción del Curso.



Descripción del curso

Toda la **documentación** para descargar como material para el alumno (Cronograma del Curso), lo encontraras ingresando a la herramienta "Documentos". ¿Cómo encontrarlo? En la página principal del curso ubica y dale clic al icono Documentos



Documentos

5 Espacios de Comunicación

A continuación te explicamos cuáles serán las herramientas que te ayudaran comunicarte con el coordinador, tutor o relacionarte con tus compañeros del curso, durante el desarrollo del curso:



Anuncios

Toda la notificación del curso, anuncios, recordatorios durante todo el desarrollo del curso, lo encontraras ingresando a la herramienta de "**Anuncios**". ¿Cómo encontrarlo? Ir a la página principal del curso ubica y dale clic al icono Anuncios.

Para **comunicarte con el coordinador del curso** e ingresar todas las dudas, consultas y/u problemas que tengas con la programación del curso, tendrás que usar el **Foro: Comunicación con el Administrador (Consultas y Comentarios)** ¿Cómo encontrarlo? En la página principal del curso ubica y dale clic al icono Foros.



Foros



Foros

Para **comunicarte con tus compañeros del curso e intercambiar temas personales y/u temas fuera del desarrollo del curso** tendrás que usar el **Foro: Cafetería** ¿Cómo encontrarlo? En la página principal del curso ubica y dale clic al icono Foros. Nota: Recordar que este foro no es de asesoría son intercambios no obligatorios entre los alumnos para conocerse mejor y/u ayudarse en algún tema en común.

OTROS CANALES DE COMUNICACION:

Para **comunicarte con tus compañeros del curso** e intercambiar temas personales y/u temas fuera del desarrollo del curso también pueden usar la herramienta de Chat ¿Cómo encontrarlo? En la página principal del curso ubica y dale clic al icono Chat.



Chat



Usuarios

Para **comunicarte de forma personal con algún compañero sea este alumno, docente tutor, coordinador o con el administrador** usar la herramienta de Usuarios para enviarle un e-mail personal ¿Cómo encontrarlo? En la página principal del curso ubica y dale clic al icono Usuarios.